



高知家フラフロゴ使用マニュアル

2016.6

ロゴタイプ



アイソレーションエリア

原則、赤枠内に他の要素を入れる事は避けてください。












使用最小サイズ

原則、縦 15 mm 以下の使用は不可。



カラー・モノクロ使用例

	背景が明るい色の場合	背景が暗い色の場合	背景が複雑な場合
カラー使用			
モノクロ使用 A			
モノクロ使用 B			

カラー

指定色



位置 10% / C 0 M 85 Y 10 K 0 / R240 G70 B130 / PANTINE 213C



位置 40% / C 0 M 40 Y 20 K 0 / R245 G180 B180 / PANTINE 1775C



位置 60% / C 0 M 0 Y 55 K 0 / R255 G245 B140 / PANTINE 100C




位置 90% / C50 M 0 Y 25 K 0 / R120 G200 B200 / PANTINE 3252C

グラデーション位置



サポートカラー



プロセスカラー [CMYK]	C0 M0 Y0 K100
スポットカラー [特色]	PANTONE Black C
RGB	R0 G0 B0

単色印刷(2色印刷)の場合に限り、白黒以外の色の使用も可。

使用禁止例



指定色以外の配色不可
※単色印刷(2色印刷)の場合に限り可



指定色以外の配色不可



指定比率の変更不可



縦横比率の変更及び斜体加工不可



フォントの変更不可



グラデーションの角度及び割合変更不可



不明瞭な表示不可